

दूसरों के साथ सुरक्षित रूप से सड़क का प्रयोग करें, चाहे आप किसी भी माह्रयम से स्कूल जाते और लौटते हों। चलकर या बाइक पर स्कूल जाने वाले कम आयु के विद्यार्थियों के निकट ज्यादा सावधानी बरतें।

एडवन्ट क्रॉसिंग गार्ड्स का पालन करें। वे वहाँ सभी को भीड़भाड़ वाले चौराहों को पार करने में मदद करने के लिए होते हैं।

सुरक्षित ढंग से चलें या स्केट करें



ये मानकर ना चलें कि ड्राइवरो ने आपको देख लिया है।

चौराहों को पार करने से पहले नेत्र संपर्क स्थापित करें।

सावधान रहें। सड़क पर जाने से पहले आती हुई कारों के लिए सभी दिशाओं में देखें वहाँ तक कि अपने पीछे भी।



कोनों और क्रॉसवॉक पर सड़क पार करें। इस जगह पर ड्राइवरो को पद यात्रियों की अपेक्षा होती है।

सुरक्षित ढंग से बाइक चलाएँ



अपेक्षित बनें। रुकने के सभी चिह्नों और यातायात के संकेतों का पालन करें, कभी भी गलत मार्ग पर गाड़ी ना चलाएँ। टक्कर और साथ ही यातायात टिकट से बचने का सबसे अच्छा तरीका सड़क पर कार ड्राइवरो पर लागू होने वाले नियमों का पालन करना है।



सावधान रहें। दायीं या दायीं ओर घुमने वाले, या ड्राइववे से आने वाले ड्राइवरो पर ध्यान दें। डोर ज़ोन से बाहर गाड़ी चलाकर आपके सामने कार का दरवाज़ा खोलने से बचें। पदयात्रियों को जगह दें।



हर बार हेलमेट पहनें और बकल लगाएँ। यही कानून है, यदि आपकी आयु 18 वर्ष से कम है और ऐसा किसी भी उम्र में बुद्धिमानी है। अपने मस्तिष्क को बेहतरीन तरीके से बचाने के लिए हेलमेट ठीक तरीके से फिट होना चाहिए, इसे ठीक आपकी भौहों के ऊपर आपके सिर पर आरामदेह तरीके से समान स्तर पर बँटाना चाहिए।



प्रत्यक्ष बनें। रात को उज्ज्वल हेडलाइट और टेललाइट का उपयोग करें।

बाइक चलाते समय टेक्स्ट, फोन कॉल ना करें, या म्यूजिक ना बजाएँ।

सुरक्षति ड्राइवगि के लिए पारिवारिक सुझाव

1. पैदल चलकर, राइड करके या कारपूलगि करके यातायात की भीड़ को कम करने में सहायता करें
2. यदि आपको गाड़ी चलानी ही है, तो स्कूल से 15 मिनट पहले पहुँचकर और 15 मिनट बाद निकलकर भीड़ से बचें
3. पकिअप/ड्रॉप-ऑफ़ लाइन के अंदर पूरी तरह से सीधे रास्ते पर चलें
4. पकिअप/ड्रॉप ऑफ़ लाइन में प्रतीक्षा करते समय अपना इंजन बंद कर दें
5. छात्रों को चौराहे, सड़क या बाइक लेन पर नहीं, बल्कि सड़क कनारे छोड़ें
6. स्कूल ज़ोन और आवागमन मार्ग में धीमे हो जाएँ और ज्यादा सावधानी बरतें
7. ऐसे यू-टर्न या स्टंटवाजी न करें जो अन्य सड़क उपयोगकर्ताओं को जोखिम में डालते हों
8. मुड़ते समय संकेत दें और हमेशा पैदल यात्रियों को जगह दें
9. ड्राइव करते समय टेक्स्ट, फोन कॉल, और ध्यान हटाने वाली दूसरी चीजें ना करें

हम स्कूल के लिए सुरक्षति मार्ग इवेंट और प्रोग्राम में मदद करने के लिए स्वयं सेवकों का स्कूल में स्वागत करते हैं।

ईमेल:

saferoutes@cupertino.org

क्यूपर्टिनो शहर
स्कूल के लिए सुरक्षति मार्ग
cupertino.org/saferoutes

Lawson मिडिल स्कूल

पतझड़ 2023

सुझाए गए मार्ग


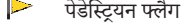
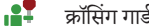
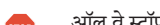



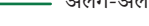
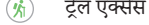
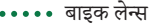
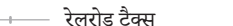




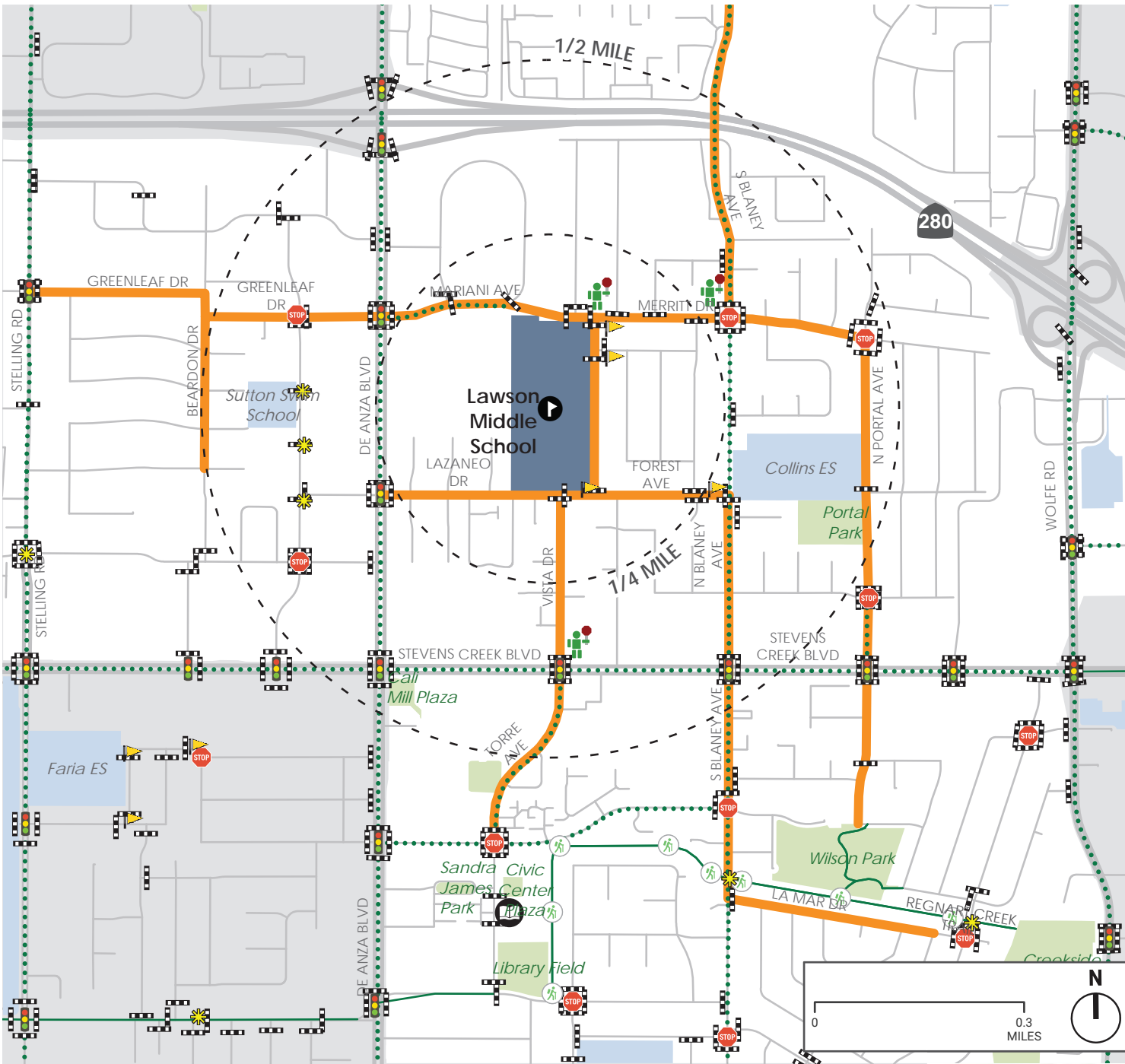
CUPERTINO

पैदल चलने और बाइक चलाने के सुझाए गए मार्ग

— सुझाए गए मार्ग

लीजेंड

-  क्रॉसवॉक
-  पेडेस्ट्रियन फ्लैग
-  क्रॉसिंग गार्ड
-  ऑल वे स्टॉप
-  फ्लैशिंग बेकन
-  ट्रैफिक सिग्नल
-  अलग-अलग बाइकवे और ट्रेल्स
-  ट्रेल एक्सेस
-  बाइक लेन्स
-  रेलरोड ट्रैक्स
-  स्कूल एनरोलमेंट बाउंड्री
-  पैदल यात्री और बाइक एक्सेस
-  बाइक पार्किंग



Lawson मिडिल स्कूल स्कूल के लिए सुझाए गए मार्ग



स्कूल मानचित्र के लिए सुझाए गए इस मार्ग का उद्देश्य वयस्कों और छात्रों को पैदल या साइकिल से स्कूल जाने के लिए प्रोत्साहित करना है। वयस्क विभिन्न मार्गों के अपने ज्ञान और अपने बच्चे के कौशल स्तर के आधार पर सबसे उपयुक्त विकल्प चुनने के लिए जिम्मेदार हैं।